

**NORME PER L'EMERGENZA SISMICA**

Gli studenti devono:  
 (Se si trovano in un luogo chiuso):  
 - mantenere la calma;  
 - non precipitarsi fuori;  
 - restare in classe e ripararsi sotto il banco o sotto l'architrave della porta vicino ai muri portanti;  
 - allontanarsi dalle finestre, dalle porte e dagli armadi perché cadendo potrebbero ferire;  
 (Se si trovano fuori dell'aula):  
 - rientrare nella propria classe o in quella più vicina;  
 - dopo il terremoto, all'ordine di evacuazione, abbandonare l'edificio e ricongiungersi agli altri compagni di classe nella zona di raccolta assegnata.  
 (Se si trovano all'aperto):  
 - allontanarsi dall'edificio, dagli alberi, dai lampioni e dalle linee elettriche perché potrebbero cadere e ferire;  
 - cercare un posto dove non vi è nulla al di sopra; se non lo si trova, cercare riparo sotto qualcosa di sicuro, come una panchina;  
 - non avvicinarsi ad animali spaventati.















**NORME PER L'EMERGENZA INCENDIO**

Gli alunni:  
 - devono mantenere la calma;  
 - se l'incendio si è sviluppato nella classe, uscire subito, chiudere la porta e dare l'allarme alla squadra antincendio  
 - se l'incendio è in un altro locale dare l'allarme e poi allontanarsi senza fermarsi e curiosare;  
 - in presenza di fumo lungo le vie di fuga, filtrare l'aria attraverso un fazzoletto, preferibilmente bagnato, messo a protezione della bocca e del naso e camminare nella posizione più bassa possibile;  
 - se i corridoi e le vie di fuga non sono percorribili o sono invasi dal fumo, non uscire dalla classe, sigillare ogni fessura della porta mediante abiti bagnati; segnalare la propria presenza dalle finestre.

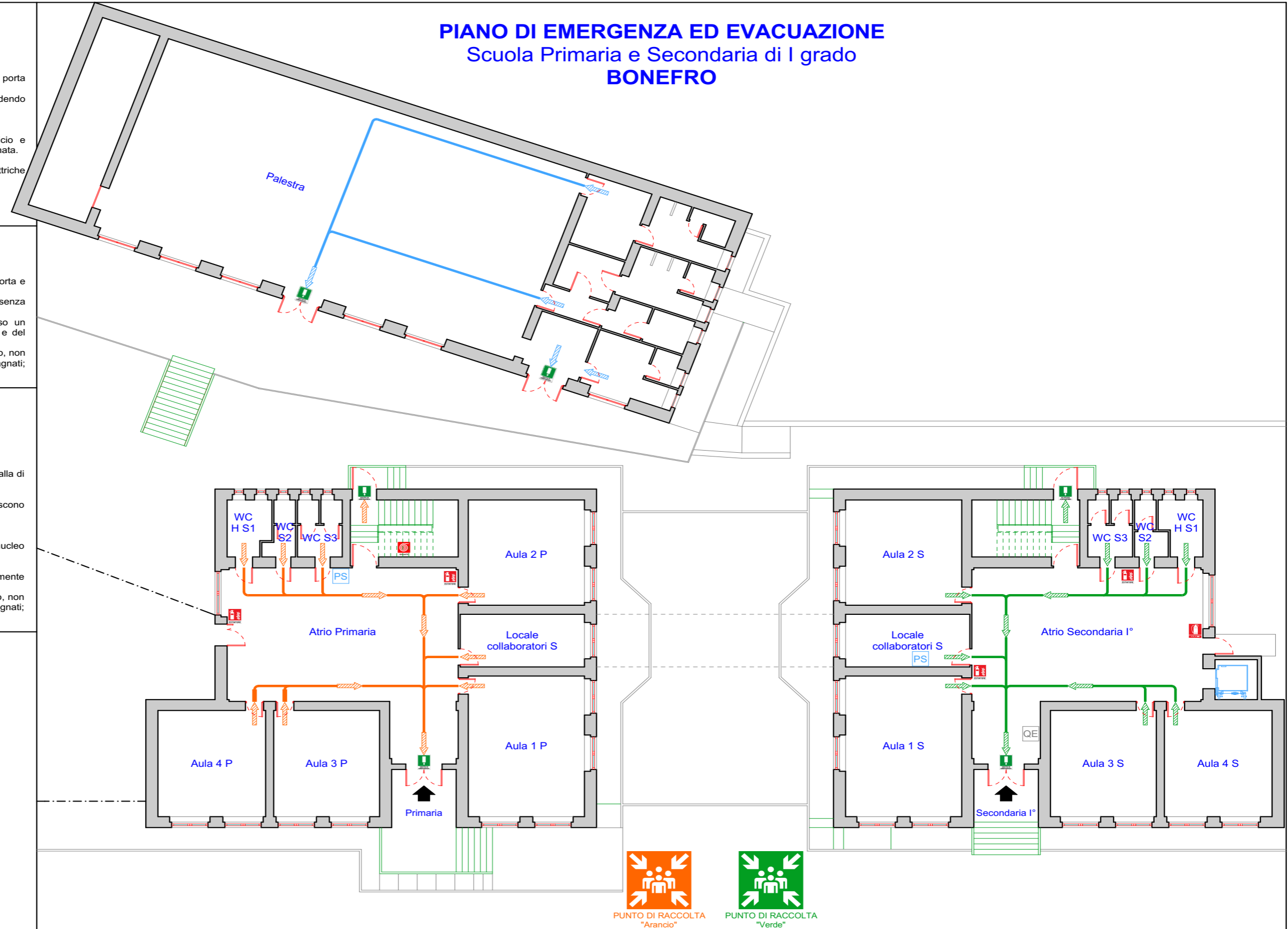
**NORME PER L'EVACUAZIONE**

Gli alunni, dal momento del segnale di evacuazione, devono:  
 - interrompere tutte le attività;  
 - lasciare gli oggetti personali dove si trovano;  
 - mantenere la calma, non spingersi, non correre, non urlare;  
 - uscire ordinatamente incolonnandosi dietro gli Aprifila;  
 - procedere in fila indiana tenendosi per mano o con una mano sulla spalla di chi precede;  
 - rispettare le precedenze derivanti dalle priorità dell'evacuazione;  
 - gli studenti di ogni classe si dispongono ordinatamente ed escono seguendo l'ordine dei banchi dalle porte finestre di ciascuna aula;  
 - seguire le vie di fuga indicate;  
 - raggiungere l'area di raccolta assegnata;  
 - attendere, nel luogo di raccolta ulteriori ordini o disposizioni dal nucleo operativo.  
 In caso di evacuazione per incendio ricordarsi di:  
 - camminare chinati e di respirare tramite un fazzoletto, preferibilmente bagnato, nel caso vi sia presenza di fumo lungo il percorso di fuga;  
 - se i corridoi e le vie di fuga non sono percorribili o sono invasi dal fumo, non uscire dalla classe, sigillare ogni fessura della porta, mediante abiti bagnati; segnalare la propria presenza dalle finestre.

**LEGENDA PIANO DI EVACUAZIONE**

-  Uscita orizzontale
-  Uscita verso l'alto
-  Uscita verso il basso
-  Uscita di emergenza
-  Punto di raccolta
-  Estintore 34A 233 BC
-  Allarme antincendio
-  Estintore CO<sub>2</sub> 113 B
-  Idrante
-  Cassetta primo soccorso
-  QE Quadro elettrico
-  TF Telefono/Fax
-  Ingresso
-  Voi siete qui

**PIANO DI EMERGENZA ED EVACUAZIONE**  
 Scuola Primaria e Secondaria di I grado  
**BONEFRO**



ISTITUTO OMNICOMPRESIVO  
 Santa Croce di Magliano  
 Via Cupello n. 2  
 86047 Santa Croce di Magliano (CB)  
 Tel 0874/728014  
 Fax 0874/729822

Dirigente Scolastico  
 Prof.ssa Giovanna FANTETTI

R.S.P.P.  
 Arch. Giancarlo MOSCUFO

Plesso  
 Scuola Primaria e Secondaria I°  
 BONEFRO

Titolo del disegno  
 Pianta Piano Terra

Titolo progetto  
 Piano di Emergenza ed Evacuazione

Arch. Giancarlo MOSCUFO  
 Piazza del Popolo, 9  
 86033 Montefalcone nel Sannio (CB)  
 cell. 338.3551675  
 e-mail: arch.moscufo@virgilio.it

**NORME PER L'EMERGENZA SISMICA**

Gli studenti devono:  
 (Se si trovano in un luogo chiuso):  
 - mantenere la calma;  
 - non precipitarsi fuori;  
 - restare in classe e ripararsi sotto il banco o sotto l'architrave della porta vicino ai muri portanti;  
 - allontanarsi dalle finestre, dalle porte e dagli armadi perché cadendo potrebbero ferire;  
 (Se si trovano fuori dell'aula):  
 - rientrare nella propria classe o in quella più vicina;  
 - dopo il terremoto, all'ordine di evacuazione, abbandonare l'edificio e ricongiungersi agli altri compagni di classe nella zona di raccolta assegnata.  
 (Se si trovano all'aperto):  
 - allontanarsi dall'edificio, dagli alberi, dai lampioni e dalle linee elettriche perché potrebbero cadere e ferire;  
 - cercare un posto dove non vi è nulla al di sopra; se non lo si trova, cercare riparo sotto qualcosa di sicuro, come una panchina;  
 - non avvicinarsi ad animali spaventati.

**NORME PER L'EMERGENZA INCENDIO**

Gli alunni:  
 - devono mantenere la calma;  
 - se l'incendio si è sviluppato nella classe, uscire subito, chiudere la porta e dare l'allarme alla squadra antincendio;  
 - se l'incendio è in un altro locale dare l'allarme e poi allontanarsi senza fermarsi e curiosare;  
 - in presenza di fumo lungo le vie di fuga, filtrare l'aria attraverso un fazzoletto, preferibilmente bagnato, messo a protezione della bocca e del naso e camminare nella posizione più bassa possibile;  
 - se i corridoi e le vie di fuga non sono percorribili o sono invasi dal fumo, non uscire dalla classe, sigillare ogni fessura della porta mediante abiti bagnati; segnalare la propria presenza dalle finestre.

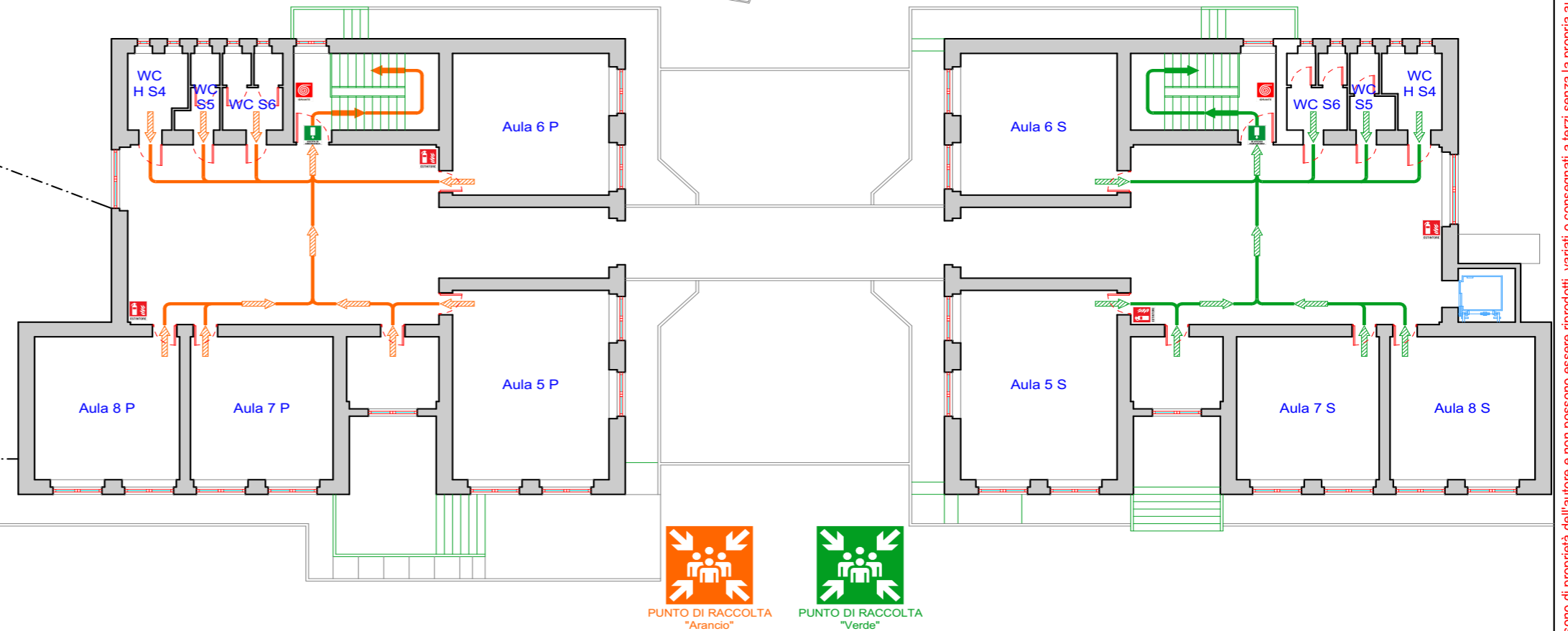
**NORME PER L'EVACUAZIONE**

Gli alunni, dal momento del segnale di evacuazione, devono:  
 - interrompere tutte le attività;  
 - lasciare gli oggetti personali dove si trovano;  
 - mantenere la calma, non spingersi, non urlare;  
 - uscire ordinatamente incolonnandosi dietro gli Aprifila;  
 - procedere in fila indiana tenendosi per mano o con una mano sulla spalla di chi precede;  
 - rispettare le precedenze derivanti dalle priorità dell'evacuazione;  
 - gli studenti di ogni classe si dispongono ordinatamente ed escono seguendo l'ordine dei banchi dalle porte finestre di ciascuna aula;  
 - seguire le vie di fuga indicate;  
 - raggiungere l'area di raccolta assegnata;  
 - attendere, nel luogo di raccolta ulteriori ordini o disposizioni dal nucleo operativo.  
 In caso di evacuazione per incendio ricordarsi di:  
 - camminare chinati e di respirare tramite un fazzoletto, preferibilmente bagnato, nel caso vi sia presenza di fumo lungo il percorso di fuga;  
 - se i corridoi e le vie di fuga non sono percorribili o sono invasi dal fumo, non uscire dalla classe, sigillare ogni fessura della porta, mediante abiti bagnati; segnalare la propria presenza dalle finestre.

**LEGENDA PIANO DI EVACUAZIONE**

- Uscita orizzontale
- Uscita verso l'alto
- Uscita verso il basso
- Uscita di emergenza
- Punto di raccolta
- Estintore 34A 233 BC
- Allarme antincendio
- Estintore CO<sub>2</sub> 113 B
- Idrante
- Cassette primo soccorso
- QE Quadro elettrico
- TF Telefono/Fax
- Ingresso
- Voi siete qui

**PIANO DI EMERGENZA ED EVACUAZIONE**  
 Scuola Primaria e Secondaria di I grado  
**BONEFRO**



ISTITUTO OMNICOMPRESIVO  
 Santa Croce di Magliano  
 Via Cupello n. 2  
 86047 Santa Croce di Magliano (CB)  
 Tel 0874/728014  
 Fax 0874/729822

Dirigente Scolastico  
 Prof.ssa Giovanna FANTETTI

R.S.P.P.  
 Arch. Giancarlo MOSCUFO

Plesso  
 Scuola Primaria e Secondaria I°  
 BONEFRO

Titolo del disegno  
 Pianta Piano Primo

Titolo progetto  
 Piano di Emergenza ed Evacuazione

Arch. Giancarlo MOSCUFO  
 Piazza del Popolo, 9  
 86033 Montefalcone nel Sannio (CB)  
 cell. 338.3551675  
 e-mail: arch.moscufo@virgilio.it